



Elysian13内 公共交通・旅行系 ぷちしあん

NORTH TRAVELER

実施報告書+α

■開催までの流れ

公共交通・旅行系のオンリーイベントというと、東京もしくは大阪という印象がある方が多いと思います。

今回のぷちしあんを企画した私自身もそういう考えがありましたが、本州の即売会に参加している北海道のサークルが少なからずいる事がわかり、ふとしたときに「札幌でもオンリーイベントができないかな？」という考えが浮かびました。

しかしながら、なかなか実行には至らない状況であったのですが、2008年（平成20年）10月のElysian10で初のぷちしあんが開催され、「こういった形なら開催できるかな？」という思いが出てきました。

そのときは、Elysianを含め札幌地区のイベントに参加する鉄道系サークルが皆無に等しかったので、まだ具体的な考えは浮かばなかったものの、2009年（平成21年）3月のElysian11で鉄道系サークルが4サークル（直参1／委託3）となり、参加者の反応やジャンルそのものの高まりを感じてきたので、実際にぷちしあんを開催しようと考え始めました。

それからすぐに告知を開始すればよかったのですが、迷いもあって告知をしたのは2009年（平成21年）6月末のElysian12前日。開催まで3ヶ月という短い告知期間ではありましたが、合計15サークルの参加申し込みをいただけた事に感謝しています。

今回は、ぷちしあん「North Traveler」で行ったこと、そしてこれからぷちしあんを開催してみようとする方へのメッセージ的なことを書いてみたいと思います。

※ Web 公開版追記：記載内容については、2010年（平成22年）2月時点の内容のため、現状と異なる場合があります。

■ぷちしあんデータ

名 称：North Traveler

ジャンル：公共交通・旅行系

日 時：2009年（平成20年）10月11日 Elysian13・1日目

サークル数：直接参加10サークル、委託参加5サークル

■ぷちしあんの告知

・ North Traveler では…

ウェブ：Elysian 公式サイト、ケットコム、同人.com、Doujin Walker
Little"t"Star!公式サイト（相互リンク形式）
チラシ：Elysian13 申込チラシ（後期版）、ぷちしあん単独チラシ
店 頭：アニメイト札幌店 イベント告知板（ぷちしあん単独）
イベント：主催スペース内（Elysian12[6/28]、おでかけライブ in 札幌[8/23]、
コミックマーケット 76[8/16]）
チラシ机上配布（コミックマーケット 76 鉄道・旅行系スペース）

ぷちしあん開催告知を行ったのがイベント開催の 3 ヶ月前（Elysian サークル参加申込締切の 2 ヶ月前）のため、宣伝に使える時間は非常に短くなる結果に。

ぷちしあんに限らず、通常のイベントでも言える事ですが、イベント開催の告知はやめに行い、十分に宣伝できる時間を確保するのが必須だと思います。

・告知サイト

ぷちしあんの主催要項に「ぷちしあんの告知サイトを開設すること」とあるため、必ず作られるものになります。

(1)告知用ウェブサイトの作成



North Traveler では告知用のウェブサイトを WordPress を用いて作成しました。完全に手打ちで作っても良かったのですが、HTML ページとウェブログで統一感を出すためにオープンソースの WordPress を使用。

サイトのデザインはテンプレートを若干修正した程度でシンプルなものとし、見やすさを重視しました。

ぷちしあんの告知サイトの内容は、ぷちしあんに参加するのに必要な項目を掲載するという形になります。必要項目としては、「概要、参加条件、申込受付フォーム、連絡先、サークルリスト」といったところになり、状況に応じて項目の増減を行うと良いと思います。

(2)告知用サイトの周知

告知用サイトは Elysian 公式サイトにリンクが設定されますが、これだけではぷちしあんの周知は不十分と感じられますので、イベント情報サイトなどに登録するのが必須と思われます。

また、北海道内外で開催している同ジャンルの別イベントのサイトと相互リンクを行うというのも有効な手段と考えます。


ウェブ上での周知活動というのは、イベントを開催する際の告知手段として重要な位置付けになるので、疎かに出来ない項目ではないでしょうか。

・ チラシの作成

North Traveler では、Elysian13 申込チラシ(後期版)裏面の他、ぷちしあん単独チラシを作成。

チラシはオフセット印刷で作成し、表面は告知用写真を単色印刷し、裏面は参加概要を記載しました。

また、コミックマーケット 76 の鉄道・旅行系ジャンルの机上配布の他、参加イベントでのスペース内配布を行いました。



ぷちしあんの告知を行う際、Elysian 申込チラシ裏面の広告枠を使用することができますが、これとは別にぷちしあん単独のチラシを作成すると効果的であると考えます。

ぷちしあん単独のチラシを作る事で、イベントに参加している際にスペース内から参加者へアピールすることができるなど、周知度合いが上がると思います。

・ 他イベントでの告知

ぷちしあんはイベント内イベントという特性上、他のイベントでの告知が通常のイベントに比べて制約があります。個人主催のイベントでは概ね問題はないと思われませんが、企業主催のイベントでは注意が必要な場合があります。

他イベントでの可能な告知方法 [2010 年 (平成 20 年) 2 月時点]

- 1.個人主催イベント : 各イベントの規則に準ずる。
- 2.おでかけライブ : ぷちしあん単独チラシの机上配布・チラシ置き場の利用は不可。自スペース内での配布は可能。
- 3.コミックマーケット : 机上配布 (事前申請要)、自スペース内配布
- 4.こみっくトレジャー : 机上配布・チラシ置き場は条件付き、自スペース内配布

※おでかけライブの場合、コミックシティのプチオンリーなど企業主催イベントの場合は自スペース内からの配布も不可となっています。

※こみっくトレジャーにおいて机上配布及びチラシ置き場を使用する際には、チラシに「開催日時・会場・主催者名・主催者連絡先住所」が記載されている事が条件となっています。

■参加サークルの募集

ぷちしあんのエントリーが終わると、参加するサークルの募集となります。

・ North Traveler では…

ぷちしあん参加申込の受付はウェブ上のみ限定し、郵送やイベントでの直接申込は実施せず。

ぷちしあんの告知開始から 1 週間後に参加受付を開始し、Elysian サークル参加申込日の 2 日前にぷちしあん参加受付を締切。

ぷちしあんへの参加申込を受け付けるチャンネルについては、ウェブ・郵送・直接申込などが考えられます。ぷちしあん主催者の環境等によって受付可能なチャンネルは選ばれると思いますが、ぷちしあんでは必ず告知用のウェブサイトがあるため、ウェブでの参加申込受付は必須です。

また、ぷちしあん参加受付の際に、サークル側から確認しておく項目としては、「サークル名、代表者ペンネーム、メールアドレス等の連絡先、活動傾向、ぷちしあん重複の有無」といったところです。

なお、ぷちしあんの重複申込については、後述する集中配置にも関連してきますので、重複申込が予想される場合には予め参加サークルに確認しておく和良好的と思います。

■ぷちしあん参加サークルの配置

ぷちしあんでは、参加サークルの集中配置を行うことが出来ます（集中配置をせず、通常のジャンル配置のみとすることも可能）。

North Traveler では、参加サークルの主とするジャンルを Elysian 配置コード「71: 評論紀行情報 - 交通機関」を対象としていたため、必然的に集中配置となりましたが、サークル配置方法について project 暁側と協議を行いました。ぷちしあん側で参加サークルの傾向をある程度把握していたので、その内容を配置に反映して頂きました。

なお、集中配置を行う場合の流れは以下の通りとなります。

- 1.ぷちしあんを実施する回の Elysian サークル参加申込締切日までに「ぷちしあん参加者リスト」を project 暁側へ送付。
- 2.サークル申込内容や参加者リストを基に、project 暁側で仮配置。
- 3.ぷちしあん主催者の元に仮配置データが送信されるので、修正・要望等がある場合には project 暁へ連絡。
- 4.ぷちしあん側からの連絡内容を加えて、project 暁側でスペースを確定。

Elysian において、ぷちしあんの重複参加申込というのが考えられますので、集中配置を行う際には、重複参加が判明しているサークルを project 暁側へ連絡することも場合によっては必要かと思えます。

■参加サークル等への対応

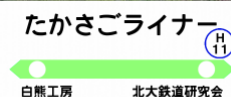
(1)直参サークル

直参サークルには、名刺大のポップを作成。チラシと同じデザインに、ポップの下部を駅名標っぽく各サークル名を記載しました。

そして、はがき大の台紙にポップを差し込んで、透明な袋に入れ、当日のサークル準備時間帯に挨拶と併せて配布する形を取りました。

ぷちしあんには申込が無かったサークルがあったのですが、状況を勘案してポップを作成するなど、申込サークルと同様の対応をしました。

ぷちしあんへ申込していないサークルには何もしないという選択肢もありましたが、そのサークルのウェブサイトを確認したり、配置場所などから、場合によった対応をした方が良いかなと思えます。



(2)委託参加サークル

North Traveler では、委託参加サークルの頒布品と分かるように、目印として見本誌の値札付近にぷちしあんのシールの貼り付けを行いました。

シールは「横 43mm、縦 14mm」サイズのものを使用しましたが、使用できるサイズや貼付箇所・方法などは事前に project 暁へ相談した方が良いでしょう。



(3)他ぷちしあんと連携

Elysian13・1日目では、North Traveler の他に 2 つのぷちしあんが開催されましたが、パンオンリーとは当日の配布品や掲示物で調整を行いました。

必須ではないですが、参加サークルのぷちしあん重複申込というのも考えられるため、可能であれば連絡を取り合った方が良いでしょう。

Elysian14 で行われる 4 つのぷちしあんが合同してビニール袋を作成・配布するという企画も、なかなかおもしろい取り組みではないでしょうか。

(4)その他

North Traveler ではポップ配布以外には行いませんでしたが、他のぷちしあんでは参加特典やアンソロジー作成、打ち上げなど、多種多様な企画を行っています。

ぷちしあんの規模や参加サークル層などから、何かを行うのもおもしろいと思います。何もしないというのも選択肢の一つですし、イベントとしての色を出すようなもので、主催側の考え方がなと思います。

■当日のぷちしあん周知

ぷちしあん開催当日の Elysian において、North Traveler ではカタログ専用ページ[1 ページ]の掲載と会場内にポスターを掲示して、ぷちしあんを実施していることを周知しました。

(1) カタログ専用ページ




North Traveler において、カタログ専用ページはぷちしあんエントリー時点で 1 ページにすることを決めていました。ページを構成する企画を行わなかったことやシンプルさを求めたといったところがその理由であり、ぷちしあん参加サークルのリストを掲載しただけにとどめました。

また、公共交通・旅行系ということで路線図のようなリストにしようと考えていましたが、結局はスペース番号を駅ナンバリングのように表示しただけの一覧表になってしまった…。

他のぷちしあんの専用ページを見てみると、専用のサークルカットや参加サークルへのアンケート結果の掲載などがあります。カタログ専用ページの作成は、Elysian 参加者が楽しめ、わかりやすい内容にすると良いと思います。

(2) 会場内ポスター



North Traveler では、直接参加サークルと委託参加サークルの頒布場所が離れていたこともあり、project 暁側へ承諾を取り、会場数カ所にポスターを掲示しました。

ポスターの下部には、案内板の様なスタイルで参加サークルの場所を記載し、ポスター掲示場所からの距離も付けてみました。Elysian 13 では机の間隔が 180cm となっていたため、そこから距離を算出し、数値を丸めずに「27m」という記載となりました。

ぷちしあんを実施する際、会場内にポスターを掲示するには project 暁側への連絡および承諾が必要となります。また、会場の制約により、掲示の際には低粘着テープを使用するなど、注意しなければならない項目があるため、事前確認が必須になります。

■あしがき

簡単ではありますが、実際に自分がぷちしあんを企画・実行して感じたことをまとめてみました。

Elysian において、ぷちしあんというイベント内イベントが制度化されたことにより、これまでは様々な要因から単独でのイベント開催を行っていく内容でも企画を立てることが出来るようになったのではないかと感じています。

ぷちしあんの開催には不安や慣れない事が多いと感じる方も多いと思いますが、すでに Elysian では多種のぷちしあんが開催されており、その情報はこれから開催しようとする人にとっては参考になると思います。少しでもぷちしあんを行ってみたいと思ったら、ゆっくりでも良いので行動に移してみると、自ずと結果が付いてくると考えます。

Elysian14、そして次回の Elysian15 でも、ぷちしあんが多く開催されることが発表されています。これからも多くのジャンルで開催されることを願いながら、終えたいと思います。稚拙な内容ではありましたが、最後まで読んでいただき、ありがとうございました。

2010.2.7

TCE (たかさごライナー)

奥付

発行日：2010年(平成22年)2月7日(コピー誌)

2011年(平成23年)1月 (Web公開)

発行：たかさごライナー

URL：<http://www.takasago-liner.net/> (たかさごライナー)

<http://kita-tabi.dojin.com/> (North Traveler)